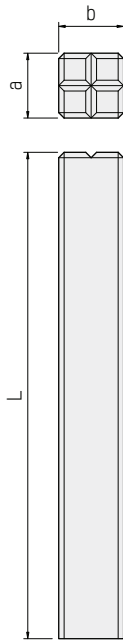


境界杭・根固めブロック

境界杭

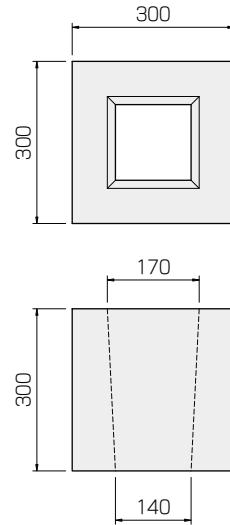


寸法(mm)			正面	参考重量 (kg)
a	b	L		
150	150	1000	国土交通省	52
120	120	900	原研	29
120	120	900	東電	29
120	120	900	茨城県	29
120	120	900	水戸市	29
120	120	900	那珂市	29
120	120	900	境東海村	29
120	120	900	ひたちなか市	29
120	120	900	大洗町	29
120	120	900	境茨城町	29
120	120	900	—	29
100	100	900	水戸市	21
100	100	900	茨城町	21
100	100	900	—	21
100	100	750	借地	18
100	100	600	水戸市	14
100	100	600	茨城町	14
100	100	600	—	14
90	90	900	—	18
90	90	750	東電	14

※頭部形状や文字版については、お問い合わせ下さい。

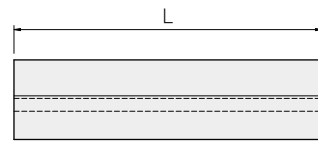
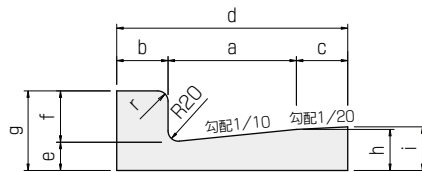
根固めブロック

参考重量 45kg

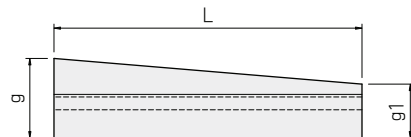
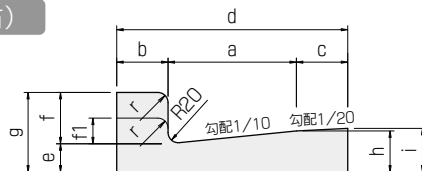


L形側溝 鉄筋コンクリートL形側溝 1種

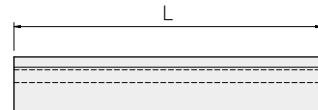
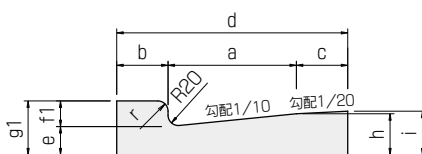
基本



斜左(右)



低



種類	用途
L形側溝 1種	主として、100mm以下のマウントアップ形に用いるもの

呼び	寸法(mm)														参考重量 (kg)		
	a	b	c	d	e	f	f1	g	g1	h	i	r	L				
L形側溝 1種	基本	250A	250	100	—	350	55	100	—	155	—	80	—	20	600	45	Ⓞ
		250B	250	100	100	450	55	100	—	155	—	80	85	20	600	56	Ⓞ
		300	300	100	100	500	55	100	—	155	—	85	90	20	600	63	Ⓞ
		350	350	100	100	550	55	100	—	155	—	90	95	20	600	70	Ⓞ
	斜	250B	250	100	100	450	55	100	50	155	105	80	85	20	600	54	Ⓞ
		300	300	100	100	500	55	100	50	155	105	85	90	20	600	60	Ⓞ
		350	350	100	100	550	55	100	50	155	105	90	95	20	600	65	Ⓞ
	低	250B	250	100	100	450	55	—	50	—	105	80	85	20	600	50	Ⓞ
		300	300	100	100	500	55	—	50	—	105	85	90	20	600	58	Ⓞ
350		350	100	100	550	55	—	50	—	105	90	95	20	600	62	Ⓞ	

※表中のⓄは受注生産、Ⓢは取扱製品です。